

Код территории по ОКATO	Код некредитной финансовой организации		
	по ОКПО	ОГРН	ИНН
40262563000	82198829	1077800029383	7838029258

**БУХГАЛТЕРСКИЙ БАЛАНС  
КРЕДИТНОГО ПОТРЕБИТЕЛЬСКОГО КООПЕРАТИВА,  
СЕЛЬСКОХОЗЯЙСТВЕННОГО КРЕДИТНОГО ПОТРЕБИТЕЛЬСКОГО  
КООПЕРАТИВА, ЖИЛИЩНОГО НАКОПИТЕЛЬНОГО КООПЕРАТИВА,  
МИКРОФИНАНСОВОЙ ОРГАНИЗАЦИИ В ФОРМЕ ФОНДА, АВТОНОМНОЙ  
НЕКОММЕРЧЕСКОЙ ОРГАНИЗАЦИИ**

на 31 декабря 2018 г.

Некоммерческая организация "Фонд содействия кредитованию малого и среднего бизнеса, микрокредитная компания" (НО "ФСКМ  
(полное фирменное наименование или сокращенное фирменное наименование)

Почтовый адрес 190000, Санкт-Петербург г, Вознесенский пр-кт, д. № 16

Код формы по ОКУД: 0420810

Годовая (квартальная)


(тыс. руб.)

Номер строки	Наименование показателя	Пояснения к строкам	На 31 декабря 2018 г.	На 31 декабря 2017 г.
1	2	3	4	5
<b>РАЗДЕЛ I. АКТИВЫ</b>				
1	Денежные средства	прим. №5	344 171	356 101
2	Финансовые активы, оцениваемые по справедливой стоимости через прибыль или убыток		-	-
3	Финансовые активы, оцениваемые по справедливой стоимости через прочий совокупный доход		-	-
4	Финансовые активы, оцениваемые по амортизированной стоимости	№8, №17	3 503 057	3 544 060
5	Активы (активы выбывающих групп), классифицированные как предназначенные для продажи		-	-
6	Инвестиции в ассоциированные предприятия		-	-
7	Инвестиции в совместно контролируемые предприятия		-	-
8	Инвестиции в дочерние предприятия		-	-
9	Инвестиционное имущество		-	-
10	Нематериальные активы		-	-
11	Основные средства	№15	442	533
12	Авансы, выданные по капитальному строительству		-	-
13	Требования по текущему налогу на прибыль		104 153	49 521
14	Отложенные налоговые активы		33 454	38 640
15	Прочие активы	№17	5 868	5 660
16	<b>ИТОГО АКТИВОВ</b>		<b>3 991 146</b>	<b>3 994 515</b>
<b>РАЗДЕЛ II. ОБЯЗАТЕЛЬСТВА</b>				
17	Финансовые обязательства, оцениваемые по справедливой стоимости через прибыль или убыток		-	-
18	Финансовые обязательства, оцениваемые по амортизированной стоимости	№19	1 001	74
19	Обязательства выбывающих групп, классифицированные как предназначенные для продажи		-	-

20	Обязательства по текущему налогу на прибыль		-	-
21	Отложенные налоговые обязательства		-	877
22	Резервы - оценочные обязательства		9 166	7 416
23	Прочие обязательства	№21	6 838	9 321
24	Паевой фонд кооператива		-	-
25	ИТОГО ОБЯЗАТЕЛЬСТВ		17 005	17 688
<b>РАЗДЕЛ III. СОБСТВЕННЫЕ СРЕДСТВА</b>				
26	Поступления от учредителей		-	-
27	Вступительные, дополнительные и членские взносы (целевые поступления)	№15	3 976 913	3 888 097
28	Неделимый фонд	№15	780	1 548
29	Резервный фонд		-	-
30	Резервы		(37 763)	-
31	Нераспределенная прибыль (непокрытый убыток)		34 211	87 182
32	ИТОГО СОБСТВЕННЫХ СРЕДСТВ		3 974 141	3 976 826
33	ИТОГО СОБСТВЕННЫХ СРЕДСТВ И ОБЯЗАТЕЛЬСТВ		3 991 146	3 994 515

Исполнительный директор  
(должность руководителя)

19 марта 2019 г.



(подпись)

Питкянен Александра Федоровна  
(инициалы, фамилия)

Код территории по ОКАТО	Код некредитной финансовой организации		
	по ОКПО	ОГРН	ИНН

**ОТЧЕТ  
О ЦЕЛЕВОМ ИСПОЛЬЗОВАНИИ СРЕДСТВ КРЕДИТНОГО  
ПОТРЕБИТЕЛЬСКОГО КООПЕРАТИВА, СЕЛЬСКОХОЗЯЙСТВЕННОГО  
КРЕДИТНОГО ПОТРЕБИТЕЛЬСКОГО КООПЕРАТИВА, ЖИЛИЩНОГО  
НАКОПИТЕЛЬНОГО КООПЕРАТИВА, МИКРОФИНАНСОВОЙ ОРГАНИЗАЦИИ  
В ФОРМЕ ФОНДА, АВТОНОМНОЙ НЕКОММЕРЧЕСКОЙ ОРГАНИЗАЦИИ**

за Январь - Декабрь 2018 г.

Некоммерческая организация "Фонд содействия кредитованию малого и среднего бизнеса, микрокредитная компания" (НО "ФСКСБМ"  
(полное фирменное наименование или сокращенное фирменное наименование)

Почтовый адрес 190000, Санкт-Петербург г, Вознесенский пр-кт, дом № 16

Код формы по ОКУД: 0420811

Годовая (квартальная)

(тыс. руб.)

Номер строки	Наименование показателя	Пояснения к строкам	На 31 декабря 2018 г.	На 31 декабря 2017 г.
1	2	3	4	5
1	<b>Остаток средств на конец предыдущего отчетного года, в том числе:</b>		3 976 826	3 639 645
2	паевой фонд кооператива		-	-
3	собственные средства	№15	3 976 826	3 639 645
4	<b>Поступило средств, в том числе:</b>		315 791	589 346
5	увеличение паевого фонда, в том числе:		-	-
6	паевые взносы		-	-
7	начисления на паевые взносы		-	-
8	прочее увеличение паевого фонда		-	-
9	увеличение собственных средств, в том числе:		315 791	589 346
10	вступительные взносы		-	-
11	членские взносы		-	-
12	дополнительные членские взносы		-	-
13	целевые взносы		-	-
14	целевые поступления и поступления от учредителей		-	250 000
15	доходы, в том числе:		282 629	313 928
16	процентные доходы	№25	230 636	276 621
17	доходы за вычетом расходов по восстановлению (созданию) оценочных резервов под ожидаемые кредитные убытки по финансовым активам		-	-
18	выручка от реализации жилых помещений		-	-
19	доходы за вычетом расходов по операциям с финансовыми инструментами, оцениваемыми по справедливой стоимости через прибыль или убыток		-	-
20	доходы за вычетом расходов по операциям с финансовыми активами, оцениваемыми по справедливой стоимости через прочий совокупный доход		-	-
21	доходы за вычетом расходов по операциям с финансовыми активами, оцениваемыми по амортизированной стоимости		-	-
22	доходы за вычетом расходов от операций с инвестиционным имуществом		-	-

23	доходы за вычетом расходов по операциям с иностранной валютой и от переоценки средств в иностранной валюте		-	-
24	доходы за вычетом расходов от переоценки и выбытия активов (выбывающих групп), классифицированных как предназначенные для продажи		-	-
25	прочие доходы	№25	51 994	37 307
26	прочий совокупный доход	№25	33 161	25 224
27	прочее		-	193
28	<b>Использовано средств, в том числе:</b>		318 476	252 164
29	уменьшение паевого фонда		-	-
30	выплаты паенакоплений		-	-
31	уменьшение паевого фонда на сумму задолженности пайщика по оплате стоимости жилого помещения		-	-
32	прочее		-	-
33	уменьшение собственных средств, в том числе:		318 476	252 164
34	начисления на паевые взносы		-	-
35	расходы, в том числе:		280 707	251 289
36	процентные расходы		-	-
37	расходы за вычетом доходов по созданию (восстановлению) оценочных резервов под ожидаемые кредитные убытки по финансовым активам		207 712	189 528
38	прямые операционные расходы		-	-
39	расходы за вычетом доходов по операциям с финансовыми инструментами, оцениваемыми по справедливой стоимости через прибыль или убыток		-	-
40	расходы за вычетом доходов по операциям с финансовыми активами, оцениваемыми по справедливой стоимости через прочий совокупный доход		-	-
41	расходы за вычетом доходов по операциям с финансовыми инструментами, оцениваемыми по амортизированной стоимости		-	-
42	расходы за вычетом доходов по операциям с инвестиционным имуществом		-	-
43	расходы за вычетом доходов по операциям с иностранной валютой и от переоценки средств в иностранной валюте		-	-
44	расходы за вычетом доходов от переоценки и выбытия активов (выбывающих групп), классифицированных как предназначенные для продажи		-	-
45	общие и административные расходы, в том числе:	№33	55 771	49 232
46	членские, вступительные и дополнительные взносы в кредитный потребительский кооператив второго уровня		-	-
47	взносы в компенсационный фонд саморегулируемой организации	№33	4	-
48	расходы на персонал	№33	35 624	31 883
49	представительские расходы		-	-
50	расходы по амортизации основных средств	№33	262	144
51	расходы по амортизации программного обеспечения и прочих нематериальных активов		-	-
52	расходы по аренде	№33	8 778	6 651
53	расходы по операциям с основными средствами и нематериальными активами	№33	8	-

54	расходы на профессиональные услуги (охрана, связь и другие)	№33	2 173	1 740
55	расходы по страхованию	№33	908	715
56	расходы на рекламу и маркетинг	№33	4 498	3 383
57	расходы на прочие налоги, за исключением налога на прибыль	№33	301	580
58	судебные и арбитражные расходы	№33	792	1 426
59	расходы на создание резервов – оценочных обязательств	№33	479	-
60	командировочные расходы	№33	1 773	2 567
61	расходы на услуги кредитных организаций и банков-нерезидентов	№33	71	2
62	расходы на проведение аудита и публикацию отчетности	№33	100	140
63	расходы на неустойки, штрафы, пени		-	-
64	прочее	№33	17 224	12 529
65	прочие расходы		5	875
66	прочий совокупный расход		37 763	-
67	прочее		-	-
68	<b>Остаток средств на конец отчетного периода, в том числе:</b>		3 974 141	3 976 826
69	паевой фонд		-	-
70	собственные средства		3 974 141	3 976 826

\_\_\_\_\_  
(должность руководителя)

19 марта 2019 г.



\_\_\_\_\_  
(подпись)

\_\_\_\_\_  
Питкянен Александра Федоровна  
(инициалы, фамилия)

Код территории по ОКАТО	Код некредитной финансовой организации		
	по ОКПО	ОГРН	ИНН
40262563000	82198829	1077800029383	7838029258

**ОТЧЕТ  
О ФИНАНСОВЫХ РЕЗУЛЬТАТАХ КРЕДИТНОГО ПОТРЕБИТЕЛЬСКОГО  
КООПЕРАТИВА, СЕЛЬСКОХОЗЯЙСТВЕННОГО КРЕДИТНОГО  
ПОТРЕБИТЕЛЬСКОГО КООПЕРАТИВА, ЖИЛИЩНОГО НАКОПИТЕЛЬНОГО  
КООПЕРАТИВА, МИКРОФИНАНСОВОЙ ОРГАНИЗАЦИИ В ФОРМЕ ФОНДА,  
АВТОНОМНОЙ НЕКОММЕРЧЕСКОЙ ОРГАНИЗАЦИИ**

за Январь - Декабрь 2018 г.

Некоммерческая организация "Фонд содействия кредитованию малого и среднего бизнеса, микрокредитная компания" (НО "ФСКМСБМК")  
(полное фирменное наименование или сокращенное фирменное наименование)

Почтовый адрес 190000, Санкт-Петербург г, Вознесенский пр-кт, дом № 16

Код формы по ОКУД: 0420812  
Годовая (квартальная)  
(тыс. руб.)

Номер строки	Наименование показателя	Пояснения к строкам	За Январь - Декабрь 2018 г.	За Январь - Декабрь 2017 г.	За Октябрь - Декабрь 2018 г.	За Октябрь - Декабрь 2017 г.
1	2	3	4	5	6	7
<b>Раздел I. Чистые процентные доходы (чистые процентные расходы) после создания оценочного резерва под ожидаемые кредитные убытки по финансовым активам</b>						
1	Процентные доходы	№25	230 636	276 621	62 580	64 403
2	Процентные расходы		-	-	-	-
3	Чистые процентные доходы (чистые процентные расходы)		230 636	276 621	62 580	64 403
4	Доходы за вычетом расходов (расходы за вычетом доходов) по восстановлению (созданию) оценочных резервов под ожидаемые кредитные убытки по финансовым активам, в том числе:		(207 712)	(189 528)	(77 002)	(52 996)
5	доходы за вычетом расходов (расходы за вычетом доходов) по восстановлению (созданию) оценочных резервов под ожидаемые кредитные убытки по финансовым активам, оцениваемым по амортизированной стоимости		(207 712)	(189 528)	(77 002)	(52 996)
6	доходы за вычетом расходов (расходы за вычетом доходов) по восстановлению (созданию) оценочных резервов под ожидаемые кредитные убытки по долговым инструментам, оцениваемым по справедливой стоимости через прочий совокупный доход		-	-	-	-
7	Чистые процентные доходы (чистые процентные расходы) после создания оценочного резерва под ожидаемые кредитные убытки по финансовым активам		22 924	87 093	(14 422)	11 407
<b>Раздел II. Операционные доходы за вычетом расходов</b>						
8	Выручка от реализации жилых помещений		-	-	-	-
9	Прямые операционные расходы		-	-	-	-
10	Доходы за вычетом расходов (расходы за вычетом доходов) по операциям с финансовыми инструментами, оцениваемыми по справедливой стоимости через прибыль или убыток		-	-	-	-
11	Доходы за вычетом расходов (расходы за вычетом доходов) по операциям с финансовыми активами, оцениваемыми по справедливой стоимости через прочий совокупный доход		-	-	-	-
12	Доходы за вычетом расходов (расходы за вычетом доходов) по операциям с финансовыми инструментами, оцениваемыми по амортизированной стоимости		-	-	-	-
13	Доходы за вычетом расходов (расходы за вычетом доходов) от операций с инвестиционным имуществом		-	-	-	-
14	Доходы за вычетом расходов (расходы за вычетом доходов) по операциям с иностранной валютой и от переоценки средств в иностранной валюте		-	-	-	-
15	Общие и административные расходы	№33	(72 996)	(61 760)	(29 458)	(18 982)
16	Доходы за вычетом расходов (расходы за вычетом доходов) от переоценки и выбытия активов (выбывающих групп), классифицированных как предназначенные для продажи		-	-	-	-
17	Прочие доходы		51 994	37 500	15 886	14 658
18	Прочие расходы		(871)	(875)	-	-
19	Итого операционных доходов (расходов)		(21 873)	(25 136)	(13 572)	(4 324)
20	Прибыль (убыток) до налогообложения		1 050	61 957	(27 993)	7 083
21	Доход (расход) по налогу на прибыль, в том числе:		33 161	25 224	12 795	9 060
22	расход по текущему налогу на прибыль		(293)	(12 539)	5 467	(1 454)
23	доход (расход) по отложенному налогу на прибыль		33 454	37 763	7 328	10 515

24	Прибыль (убыток) от прекращенной деятельности, переоценки и выбытия активов (выбывающих групп), классифицированных как предназначенные для продажи, составляющих прекращенную деятельность, после налогообложения			-	-	-	-
25	Прибыль (убыток) после налогообложения		34 211		87 182	(15 199)	16 143
<b>Раздел III. Прочий совокупный доход</b>							
26	Прочий совокупный доход (расход), не подлежащий переклассификации в состав прибыли или убытка в последующих периодах, в том числе:			-	-	-	-
27	чистое изменение резерва переоценки основных средств и нематериальных активов, в том числе:			-	-	-	-
28	изменение резерва переоценки в результате выбытия основных средств и нематериальных активов			-	-	-	-
29	изменение резерва переоценки в результате переоценки основных средств и нематериальных активов			-	-	-	-
30	налог на прибыль, связанный с изменением резерва переоценки основных средств и нематериальных активов			-	-	-	-
31	чистое изменение справедливой стоимости долевых инструментов, оцениваемых по справедливой стоимости через прочий совокупный доход, в том числе:			-	-	-	-
32	изменение справедливой стоимости долевых инструментов, оцениваемых по справедливой стоимости через прочий совокупный доход в результате их выбытия			-	-	-	-
33	изменение справедливой стоимости долевых инструментов, оцениваемых по справедливой стоимости через прочий совокупный доход в результате их переоценки			-	-	-	-
34	влияние налога на прибыль, связанного с изменением справедливой стоимости долевых инструментов, оцениваемых по справедливой стоимости через прочий совокупный доход			-	-	-	-
35	чистое изменение справедливой стоимости финансовых обязательств, учитываемых по справедливой стоимости через прибыль или убыток, связанное с изменением кредитного риска, в том числе:			-	-	-	-
36	при выбытии финансовых обязательств, учитываемых по справедливой стоимости через прибыль или убыток			-	-	-	-
37	изменение справедливой стоимости финансовых обязательств, учитываемых по справедливой стоимости через прибыль или убыток, связанное с изменением кредитного риска			-	-	-	-
38	влияние налога на прибыль, обусловленного изменением справедливой стоимости финансовых обязательств, учитываемых по справедливой стоимости через прибыль или убыток, связанным с изменением кредитного риска			-	-	-	-
39	чистое изменение стоимости инструментов хеджирования, с помощью которых хеджируются долевые инструменты, оцениваемые по справедливой стоимости через прочий совокупный доход, в том числе:			-	-	-	-
40	изменение стоимости инструментов хеджирования, с помощью которых хеджируются долевые инструменты, оцениваемые по справедливой стоимости через прочий совокупный доход			-	-	-	-
41	влияние налога на прибыль, обусловленного изменением стоимости инструментов хеджирования, с помощью которых хеджируются долевые инструменты, оцениваемые по справедливой стоимости через прочий совокупный доход			-	-	-	-
42	прочий совокупный доход (убыток) от других операций			-	-	-	-
43	налог на прибыль, относящийся к прочему совокупному доходу (убытку) от других операций			-	-	-	-
44	Прочий совокупный доход (расход), подлежащий переклассификации в состав прибыли или убытка в последующих периодах, в том числе:			-	-	-	-
45	чистое изменение справедливой стоимости долговых инструментов, оцениваемых по справедливой стоимости через прочий совокупный доход, в том числе:			-	-	-	-
46	изменение справедливой стоимости долговых инструментов, оцениваемых по справедливой стоимости через прочий совокупный доход			-	-	-	-

47	влияние налога на прибыль, связанного с изменением справедливой стоимости долговых инструментов, оцениваемых по справедливой стоимости через прочий совокупный доход			-	-	-	-
48	переклассификация накопленного изменения справедливой стоимости долговых инструментов, оцениваемых по справедливой стоимости через прочий совокупный доход, в состав прибыли или убытка			-	-	-	-
49	налог на прибыль, связанный с переклассификацией накопленного изменения справедливой стоимости долговых инструментов, оцениваемых по справедливой стоимости через прочий совокупный доход, в состав прибыли или убытка			-	-	-	-
50	чистое изменение резерва под ожидаемые кредитные убытки по долговым инструментам, оцениваемым по справедливой стоимости через прочий совокупный доход, в том числе:			-	-	-	-
51	создание (восстановление) резерва под ожидаемые кредитные убытки по долговым инструментам, оцениваемым по справедливой стоимости через прочий совокупный доход			-	-	-	-
52	влияние налога на прибыль, связанного с созданием (восстановлением) резерва под ожидаемые кредитные убытки по долговым инструментам, оцениваемым по справедливой стоимости через прочий совокупный доход			-	-	-	-
53	переклассификация в состав прибыли или убытка резерва под ожидаемые кредитные убытки по долговым инструментам, оцениваемым по справедливой стоимости через прочий совокупный доход			-	-	-	-
54	налог на прибыль, связанный с переклассификацией в состав прибыли или убытка резерва под ожидаемые кредитные убытки по долговым инструментам, оцениваемым по справедливой стоимости через прочий совокупный доход			-	-	-	-
55	чистые доходы (расходы) от хеджирования денежных потоков, в том числе:			-	-	-	-
56	доходы (расходы) от хеджирования денежных потоков			-	-	-	-
57	налог на прибыль, связанный с доходами (расходами) от хеджирования денежных потоков			-	-	-	-
58	переклассификация в состав прибыли или убытка накопленной суммы переоценки инструмента хеджирования денежных потоков			-	-	-	-
59	налог на прибыль, связанный с переклассификацией в состав прибыли или убытка накопленной суммы переоценки инструмента хеджирования денежных потоков			-	-	-	-
60	прочий совокупный доход (убыток) от других операций			-	-	-	-
61	налог на прибыль, относящийся к прочему совокупному доходу (убытку) от других операций			-	-	-	-
62	Итого прочего совокупного дохода (убытка) за отчетный период			-	-	-	-
63	Итого совокупного дохода (убытка) за отчетный период		34 211	87 182	(15 199)	16 143	

(должность руководителя)

19 марта 2019 г.



(подпись)

Питкянен Александра Федоровна


(инициалы, фамилия)







21	прочий совокупный доход (расход), подлежащий переклассификации и в состав прибыли или убытка в последующих периодах	X	X	X	X	X	X	X	X	X	X	X	X	X	X	X	X	X	X	X	-	X	-
22	Вклады учредителей	-	X	X	X	X	X	X	X	X	X	X	X	X	X	X	X	X	X	X	-	X	-
23	Членские взносы, вступительные взносы (целевые поступления)	X	-	X	X	X	X	X	X	X	X	X	X	X	X	X	X	X	X	X	-	X	-
24	Дополнительные взносы (целевые взносы)	X	-	X	X	X	X	X	X	X	X	X	X	X	X	X	X	X	X	X	-	X	-
25	Прочие движения резервов	-	1 635	(768)	-	-	-	-	-	-	-	-	-	-	-	-	-	-	-	-	-	(37 763)	(36 896)
26	Остаток на 31 декабря 2018 г. в том числе:	-	3 889 732	780	-	-	-	-	-	-	-	-	-	-	-	-	-	-	-	-	-	83 630	3 974 141
27	собственные средства, относящиеся к активам (выбывающим группам), классифицированным как предназначенные для продажи	-	-	-	-	-	-	-	-	-	-	-	-	-	-	-	-	-	-	-	-	-	-



Питкянен Александра Федоровна  
(инициалы, фамилия)

(должность руководителя)

19 марта 2019 г.

Код территории по ОКATO	Код некредитной финансовой организации		
	по ОКПО	ОГРН	ИНН
40262563000	82198829	1077800029383	7838029258

**ОТЧЕТ  
О ДЕНЕЖНЫХ ПОТОКАХ КРЕДИТНОГО ПОТРЕБИТЕЛЬСКОГО  
КООПЕРАТИВА, СЕЛЬСКОХОЗЯЙСТВЕННОГО КРЕДИТНОГО  
ПОТРЕБИТЕЛЬСКОГО КООПЕРАТИВА, ЖИЛИЩНОГО НАКОПИТЕЛЬНОГО  
КООПЕРАТИВА, МИКРОФИНАНСОВОЙ ОРГАНИЗАЦИИ В ФОРМЕ ФОНДА,  
АВТОНОМНОЙ НЕКОММЕРЧЕСКОЙ ОРГАНИЗАЦИИ**

**за Январь - Декабрь 2018 г.**

Некоммерческая организация "Фонд содействия кредитованию малого и среднего бизнеса, микрокредитная компания" (НО "ФСКМ"  
(полное фирменное наименование или сокращенное фирменное наименование)

Почтовый адрес 190000, Санкт-Петербург г, Вознесенский пр-кт, дом № 16

Код формы по ОКУД: 0420814

Годовая (квартальная)

(тыс. руб.)


Номер строки	Наименование показателя	Пояснения к строкам	За Январь - Декабрь 2018 г.	За Январь - Декабрь 2017 г.
1	2	3	4	5
<b>Раздел I. Денежные потоки от операционной деятельности</b>				
1	Полученные проценты		230 047	276 582
2	Поступление членских взносов, включаемых в расчет процентных доходов		-	-
3	Уплаченные проценты		-	-
4	Поступления выручки, кроме процентной		51 565	43 913
5	Платежи, связанные с оплатой прямых операционных расходов		-	-
6	Платежи, связанные с оплатой общих и административных расходов		(63 278)	(147 181)
7	Поступления за вычетом платежей (платежи за вычетом поступлений) от продажи (приобретения) финансовых активов и от размещения (погашения) финансовых обязательств, в обязательном порядке классифицируемых как оцениваемые по справедливой стоимости через прибыль или убыток		-	-
8	Поступления дивидендов и иных аналогичных выплат от дочерних, совместно контролируемых и ассоциированных предприятий		-	-
9	Уплаченный налог на прибыль		(54 926)	(60 679)
10	Прочие поступления от операционной деятельности		11 952	119 291
11	Прочие платежи по операционной деятельности		(126 608)	(137 735)
12	Сальдо денежных потоков от операционной деятельности		48 753	94 191
<b>Раздел II. Денежные потоки от инвестиционной деятельности</b>				
13	Поступления от продажи основных средств и нематериальных активов		-	-
14	Поступления от продажи инвестиционного имущества		-	-
15	Платежи, связанные с приобретением, созданием, модернизацией, реконструкцией и подготовкой к использованию основных средств		-	-
16	Платежи, связанные с приобретением, созданием нематериальных активов		-	-

17	Платежи, связанные с приобретением, созданием, модернизацией, подготовкой к использованию инвестиционного имущества		-	-
18	Платежи, связанные с вложениями в капитальное строительство		-	-
19	Поступления от продажи акций и долей участия дочерних, совместно контролируемых и ассоциированных предприятий		-	-
20	Платежи, связанные с вложениями в акции и доли участия дочерних, совместно контролируемых и ассоциированных предприятий		-	-
21	Поступления от продажи и погашения финансовых активов, классифицируемых как оцениваемые по справедливой стоимости через прибыль или убыток по усмотрению некредитной финансовой организации		-	-
22	Платежи, связанные с приобретением финансовых активов, классифицируемых как оцениваемые по справедливой стоимости через прибыль или убыток по усмотрению некредитной финансовой организации		-	-
23	Поступления от продажи и погашения финансовых активов, оцениваемых по справедливой стоимости через прочий совокупный доход		-	-
24	Платежи, связанные с приобретением финансовых активов, оцениваемых по справедливой стоимости через прочий совокупный доход		-	-
25	Поступления от продажи и погашения финансовых активов, оцениваемых по амортизированной стоимости		-	-
26	Платежи, связанные с приобретением финансовых активов, оцениваемых по амортизированной стоимости		-	-
27	Поступления доходов от сдачи инвестиционного имущества в аренду		-	-
28	Прочие поступления от инвестиционной деятельности		-	-
29	Прочие платежи по инвестиционной деятельности		-	-
30	Сальдо денежных потоков от инвестиционной деятельности		-	-
<b>Раздел III. Денежные потоки от финансовой деятельности</b>				
31	Поступления от привлечения кредитов и займов		-	-
32	Погашение кредитов и займов		-	-
33	Целевые поступления и поступления от учредителей		-	250 000
34	Поступления членских взносов, не включаемых в состав процентных доходов		-	-
35	Поступления дополнительных взносов		-	-
36	Поступления вступительных взносов		-	-
37	Поступления паевых взносов		-	-
38	Выплаты паенакоплений		-	-
39	Прочие поступления от финансовой деятельности		-	-
40	Прочие платежи от финансовой деятельности	№8	(60 000)	(174 000)
41	Сальдо денежных потоков от финансовой деятельности		(60 000)	76 000
42	Сальдо денежных потоков за отчетный период		(11 247)	170 191
43	Величина влияния изменений курса иностранной валюты по отношению к рублю на денежные средства и их эквиваленты		-	-
44	Остаток денежных средств и их эквивалентов на начало отчетного периода	№8	359 563	189 372

45	Остаток денежных средств и их эквивалентов на конец отчетного периода		348 316	359 563
----	---	--	---------	---------

\_\_\_\_\_  
(должность руководителя)

19 марта 2019 г.



\_\_\_\_\_  
(подпись)

\_\_\_\_\_  
Питкянен Александра Федоровна  
(инициалы, фамилия)